

Apavu žāvētājs SD-558

Lietošanas instrukcija

Paldies, ka iegādājāties šo produktu.

Pirms produkta lietošanas, lūdzu, rūpīgi izlasiet šo lietošanas instrukciju.

Ja Jūs šo produktu nododat citam lietotājam – lūdzu, dodiet viņam līdzī arī šo instrukciju.

Ierīces apraksts

Apavu žāvētāji ir paredzēti viena apavu pāra kopšanai un nodrošina ātru un efektīvu apavu izžāvēšanu. Lietojot apavu žāvētāju, pēc katras apavu lietošanas reizes Jūs gan jutīsieties komfortabli, jo Jūsu apavi vienmēr būs sausi, gan pagarināsiet savu apavu kalpošanas laiku.

Žāvēšanas process ir drošs un saudzīgs, jo sildītājs nesaskaras ar apaviem tiešā veidā. Apavu žāvētāju var izmantot arī apavu uzsildīšanai pirms iešanās ārā aukstā laikā.


Drošības pasākumi

1. Spriegumam kas norādīts uz produkta, etiķetes ir jāatbilst strāvas avota spriegumam.
2. Šis produkts nav piemērots lietošanai bērniem un personām ar fizisko vai mentālo spēju ierobežojumiem, ja vien tos uzrauga personas, kas atbild par viņu drošību.
3. Neatstājiet ierīci bez uzraudzības.
4. Sargājiet elektrokabeli no karstām virsmām un asām malām.
5. Nekad neaiztieciat kontaktdakšu vai kontaktligzdu ar mitrām rokām.
6. Sargājiet no samirkšanas - ierīci, elektrības kabeli un kontaktdakšu.
7. Produkts ir paredzēts mājāsaimniecībām - lietošanai telpās.
8. Regulāri pārbaudiet produktu un strāvas vadu.
9. Ja produkts ir jebkādā veidā bojāts, nelietojiet to.
10. Defektus drīkst labot tikai kvalificēta servisa personāls . Nekad nemēģiniet veikt produkta remontu pašu spēkiem.
11. Nekad nenovietojiet ierīci viegli uzliesmojošu vielu tuvumā.
12. Darbības laikā produkts sakarst.
13. Neizmantojiet ierīci - lai žāvētu zeķes u.c. apģērbu

Ierīces sastāvdaļu apraksts

SD-558

1. Elektrības kabelis.
2. Ierīces darbības indikators.
3. Apavu žāvētājs.



Kopšana

Noslaukiet ierīces virsmu ar mitru drāniņu. Produkta tīrīšanai neizmantojiet šķīdinātājus vai abrazīvus mazgāšanas līdzekļus, metāla vai neilona birstītes utml.

Produkta lietošana

1. Ielieciet žāvētājus apavos.
2. Pievienojiet žāvētājus elektriskajam tīklam.
3. Kad apavi ir sausi – atvienojiet žāvētāju no elektriskā tīkla un izņemiet tos no apaviem.

Žāvēšanas laiks ir atkarīgs no apavu materiāla un to mitruma pakāpes - vidēji tas ir 4 līdz 6 stundas.

<u>Tehniskie parametri</u>
Voltāža: 220-240V/50Hz
Jauda: 11-15W
Izmēri: 18,5x6,5x5,0cm


Ierīces garantija neattiecas:

- Uz ierīces daļu dabisko nolietojumu, kas radies ierīces ilgstošas lietošanas rezultātā.
- Uz bojājumiem, kas radušies ārēju faktoru ietekmē (Kā samirkšana, nepareiza izmantošana utt.).
- Uz bojājumiem, kas radušies ierīces nepareizas lietošanas vai glabāšanas rezultātā.
- Uz mehāniskiem ierīces bojājumiem, kas radušies tās krišanas vai cita līdzīga iemesla rezultātā.
- Uz bojājumiem, kas radušies nekvalificēta remonta, neatbilstošu detaļu lietošanas vai ierīces pārslogošanas rezultātā.

Apkārtējās vides aizsardzība



Šis simbols uz ierīces vai uz tās iepakojuma norāda uz to, ka šo ierīci nedrīkst nodot parastos sadzīves atkritumos, bet tā nododama atsevišķi īpašā elektrisko un elektronisko iekārtu savākšanas vietā.

 Pareizi utilizējot šo ierīci Jūs dosiet savu ieguldījumu apkārtējās vides un savu līdzcilvēku veselības aizsardzībā. Nepareizas utilizācijas rezultātā tiek apdraudēta apkārtējā vide un cilvēku veselība. Plašāku informāciju par šīs ierīces otrreizējo pārstrādi varat saņemt savā pašvaldībā, no sava atkritumu apsaimniekotāja vai veikalā, kur šo ierīci iegādājāties. Šīs preces lietošana ir saistīta ar personisko higiēnu.

Ministru kabineta noteikumu Nr.255 “Noteikumi par distances līgumu” 22. punkta 5. apakšpunkts nosaka, ka: “Patērētājs nevar izmantot atteikuma tiesības, ja patērētājs ir atvēris iepakojumu precei, kuru veselības un higiēnas apsvērumu dēļ nevar atdot atpakaļ;”

Importēts no Čehijas Republikas

Сушилка для обуви SD-558

Инструкция по применению

Благодарим Вас за покупку данного продукта. Перед использованием этого продукта, пожалуйста, внимательно прочитайте следующую инструкцию. При передаче этого продукта другому пользователю - пожалуйста, передайте ему и эту инструкцию

Описание устройства

Сушилка для обуви предназначена для ухода за одной парой обуви и обеспечивает быструю и эффективную сушку. Используя сушилку для обуви после каждого раза использования обуви, вы будете чувствовать себя комфортно, так как ваша обувь будет всегда сухой, и вы продлите срок ее службы.

Процесс высушивания безопасен и бережен, так как нагревательный элемент не имеет прямого контакта с обувью. Сушилку для обуви можно так же использовать для подогрева обуви перед выходом на улицу в холодное погоду.

Меры безопасности

Напряжение, указанное на этикетке продукта должно соответствовать напряжению в вашей сети.

Этот продукт не предназначен для использования людьми (включая детей), у которых есть физические, нервные или психические отклонения.

Не оставляйте устройство без присмотра.

Берегите электропровод от горячих поверхностей и горячих углов.

Ни в коем случае не прикасайтесь к штепселю или к розетке влажными руками.

Берегите от намокания электропровод, штепсель и само устройство.

Продукт предназначен только для домашнего использования, для использования в помещениях. Не используйте его в коммерческих целях.

Регулярно проверяйте продукт и электропровод.

Если продукт каким-либо образом поврежден, не используйте его.

Ремонтировать дефекты может только персонал квалифицированного сервиса. Никогда не производите ремонт самостоятельно.

Никогда не устанавливайте устройство вблизи легко воспламеняющихся веществ.

В процессе работы продукт нагревается.

Не используйте устройство для сушки носков и др. одежды.

Описание составляющих частей устройства

SD-558 – без функции озонирования

Электрический кабель.

Индикатор работы устройства.

Сушилка для обуви.


SD-530 – с функцией озонирования

Электрический кабель.

Индикатор работы устройства.

Сушилка для обуви.

Индикатор выделения озона (O₃).



Уход

Протрите поверхность устройства влажной тряпочкой. Не используйте для чистки продукта растворители или абразивные моющие средства, металл или нейлоновые щеточки и т.д.

Использование продукта

Поместите сушилки в обувь.

Подключите сушилки к электросети.

Когда обувь будет сухая, отключите сушилку от электросети и выберите их из обуви.

У модели с функцией озонирования выделение ионов включается автоматически. Выделение ионов происходит приблизительно 5 минут и повторяется с интервалом в 1 час. Ионы дезинфицируют внутреннюю часть обуви и убивают запах пота и другие неприятные запахи.

У модели с функцией озонирования есть дополнительная возможность, менять размер сушилки до 20,5 см.

Продолжительность сушки зависит от материала обуви и ее степени влажности. В среднем это занимает от 4 до 6 часов.

Технические характеристики

SD-558 – без функции озонирования	SD-530 – с функцией озонирования
Номинальное напряжение: 220-240В / 50 Гц	Номинальное напряжение: 220-240В / 50 Гц
Мощность: 11-15Вт	Мощность: 22-25Вт
Размеры: 18,5 x 6,5 x 5,0см	Размеры: 17,5-20,5 x 6,5 x 4,0см

Гарантия не распространяется на:

Повреждения, полученные в результате воздействия внешних факторов (намокание, неправильное использование и т.п.)

Естественный износ устройства в результате длительного использования.

Повреждение от неправильного использования или хранения устройства.

Механические повреждения устройства, возникшие в результате падения или в результате какой-либо другой аналогичной причины.

Повреждения, вызванные неквалифицированным ремонтом, неправильным использованием частей или в результате перегрузки оборудования.

Защита окружающей среды



Этот символ на устройстве или его упаковке указывает на то, что это устройство нельзя сдавать вместе с обычным бытовым мусором – оно сдается в специальных местах сбора электроприборов. Правильно утилизируя этот прибор Вы делаете свой вклад в защиту здоровья своих близких и окружающей среды. В результате неправильной утилизации причиняется вред окружающей среде и здоровью людей. Дополнительную информацию о вторичной переработке этого устройства Вы можете получить в своем самоуправлении, в предприятии по утилизации отходов или в магазине в котором приобрели это устройство.

Внимание!

Использование этого продукта связано с личной гигиеной.

Правила No. 255 Кабинета министров «Правила о дистанционном договоре» пункт 22, подпункт 5 определяют что: «Потребитель не может использовать право на отказ, если он открыл упаковку товара, который нельзя вернуть по гигиеническим и санитарным соображениям

Страна-поставщик: Чешская республика.